

调光器可手动旋钮调光，也可用配套的IR红外遥控器进行控制，遥控距离为10米以内，遥控器按键说明如下：

| 符号 | 按键 | 说明 |
|----|-----------------------|--|
| | ON/OFF | 关闭/开启：在关闭状态下，按任何键可开启 |
| | DELAY OFF | 延时关闭：按下该键，延时30秒后关闭 |
| | BRT+ BRT- | 加减：增加、减小LED亮度，按住不放可连续改变亮度 |
| | HOTKEY | 快捷键：快速选择不同的LED亮度，分别达到25%、50%、75%、100%的亮度 |
| | SCENE DIY 情景模式 | 按住某一个键3秒不放，调光器指示灯闪烁几下，表明调光器已经自动将当前亮度保存起来。平时按一下就直接调出之前保存的亮度 |

7、售后服务

从购买本产品之日起，3年时间内按操作说明正常使用出现质量问题的，本公司免费提供维修或更换服务。

由于不遵循此说明书说明和下列条款而导致产品损坏的，本公司不负责由此引起的任何问题和缺陷，即使在质保期内，也必需由客户承担维修费用。

- 1、误操作造成的损坏，如没按照操作说明的误操作。
- 2、使用不合适的供电电源和过高的电压造成的损坏。
- 3、私自拆除、维修、修改电路、不正确连接以及私自拆换芯片造成的损坏。
- 4、购买后由于运输、震荡、摔地、进水造成的损坏。
- 5、地震、火灾、洪水、雷击自然灾害、环境污染造成的损坏。
- 6、储存在高温潮湿环境，离有害化学物质附近等不恰当维护造成的损坏。

0-10V信号调光器 使用说明书



(安装使用前请通读本手册)

1、概述

欢迎使用0-10V信号调光器，此款产品可以直接输入AC85-265V电压，输出AC85-265V电压和0-10V模拟信号的调光器。它可以无级手动旋钮调节0-10V模拟信号，也可以通过红外遥控器进行远距遥控。安装方便，适用于商业和家庭标准86型开关插座底盒的安装。

2、性能参数

| 型号： | 0-10V |
|----------|-------------|
| 输入电压 | AC85-265V |
| 输出电压 | AC85-265V |
| 最大输出电流 | 10A |
| 最大输出信号电流 | 20mA |
| 输出信号 | 0-10V模拟信号 |
| 遥控距离 | 10M |
| 尺寸 | L87×W87(mm) |
| 重量 | 200g |

3、功能与特点

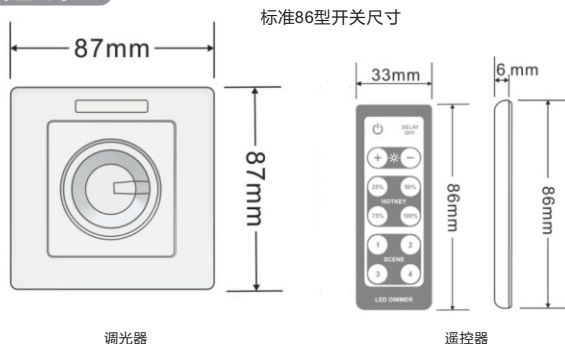
- 1、直接输入AC85-265V；
- 2、高压输入，内置隔离电源保护功能；
- 3、可无级手动旋钮调节和红外远距遥控调节；
- 4、通过跳线切换可以选择最低0%或10%的信号输出；

- 5、标准86型开关插座大小，方便安装；
- 6、关灯延时、调光渐变、夜光指示等多项人性化设计。
- 7、25%、50%、75%、100%四种亮度及四种DIY情景模式快速选择功能。

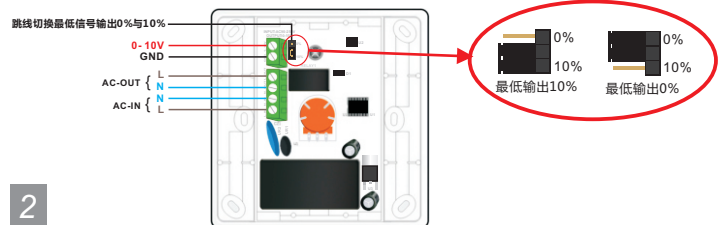
4、安全使用注意事项

- 1、为保证安全及产品正常使用，使用前请仔细阅读使用说明书。
- 2、安装时尽量避免在雷区、强磁场和高压的区域。
- 3、确保接线正确牢固，以免短路损坏部件和触发火灾事故。
- 4、请将控制器安装在通风良好的地方，以保证环境温度适宜。
- 5、禁止带电接线，检查确认接线正确后，检查无短路，再通电！
- 6、发生故障时请勿私自维修，如有疑问，请联系供应商。

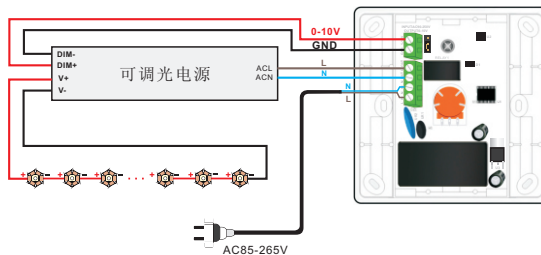
5、外型尺寸



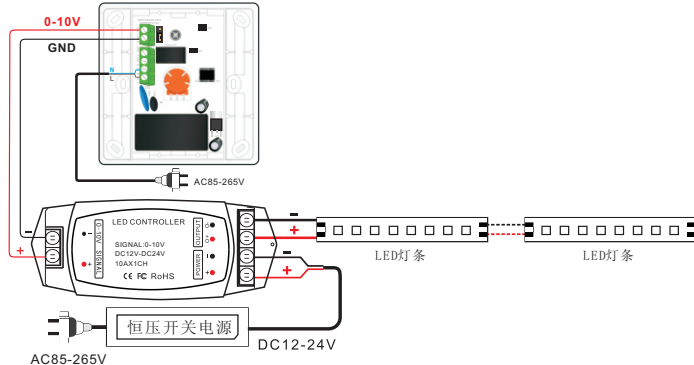
6、接线说明



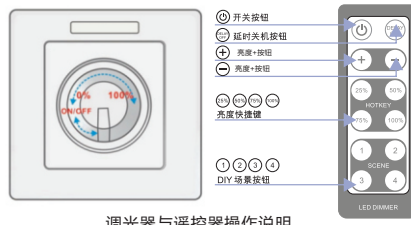
1、0-10V信号型调光器与可调光电源配合使用的连接示意图：



2、0-10V信号型调光器与0-10V调光驱动器配合使用的连接示意图：



3、操作说明：



调光器与遥控器操作说明