
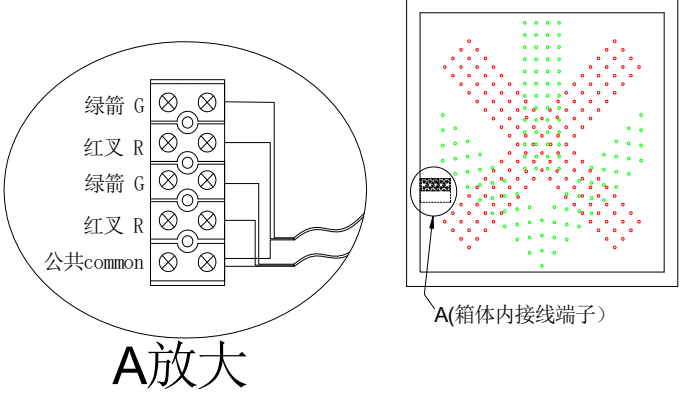


600×600 双面红叉绿箭车道指示灯

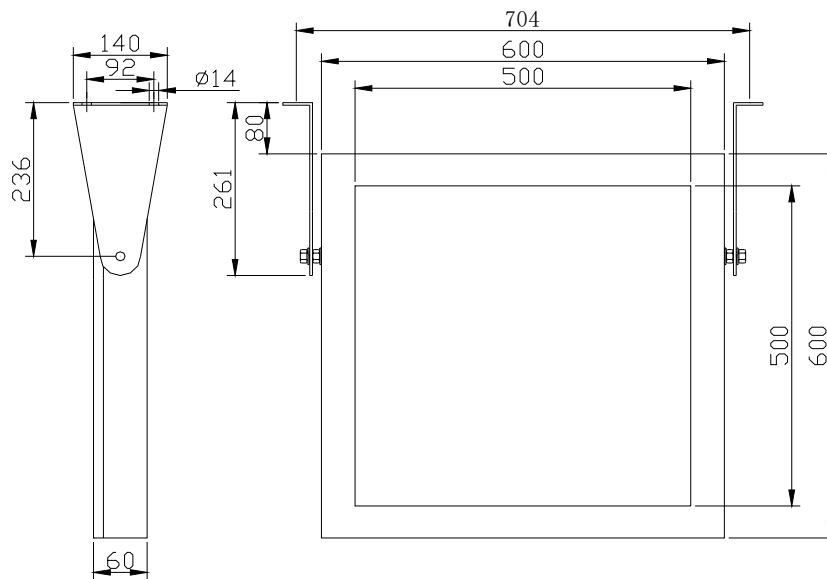
型号: SLR-CR61-WD-2X

产品特点				产品图片		
<ul style="list-style-type: none"> ★ 功耗低 ★ 结构新颖, 外形美观 ★ 视角大 ★ 寿命长 ★ 多重密封、防水 ★ 独特的光学系统, 色度均匀 ★ 可视距离远 ★ 符合 GB/14887-2003 和国际有关标准 						
技术参数						
<ul style="list-style-type: none"> ★ 红叉: 2*160 个 LED, 单颗亮度: 3500~5000mcd, 波长: 625±5nm, 左右上下视角: 30°, 功率: ≤23W。 ★ 绿箭头: 2*120 个 LED, 单颗亮度: 7000~10000mcd, 波长: 505±5nm, 左右上下视角: 30°, 功率: ≤19W。 ★ 环境温度: -40℃~+80℃ ★ 工作电压: AC176V-265V, 60HZ/50HZ ★ 灯箱外壳材料: 冷轧板 ★ 灯组尺寸(mm): 600*600*110 ★ IP 等级: IP65 ★ 可视距离 ≥300m 				<h3>接线图</h3>  <p>A(箱体内接线端子)</p>		
产品包装						
型号	外箱尺寸 (m)	数量 (Pcs)	净重 (Kg)	毛重 (Kg)	材质	体积 (m ³)
SLR-CR61-WD-2X	0.67*0.65*0.20	1			K 二 K	0.087

装箱清单

名称	数量 (PCS)
灯具	1
L 型支架	2
上遮光板	2
左、右遮光板	各 2 个
M4*10 自带垫片螺杆	26
M4 自带垫片螺母	26
M12*30 外六角螺杆、平垫片、弹簧垫片	各 2 个
M12 螺母	2
说明书	1
合格证	1

安装尺寸



- 本使《使用说明书》自 2011 年 1 月起执行
- 本公司保留修改本《使用说明书》内容之权限,恕不另行通知。当新版《使用说明书》被使用时,老版本自动停止使用
- 如有任何疑问,请与本公司联系,我们将竭诚为您提供更详尽的解答。