



电流传感器 JCE55-AP

利用高性能霍尔元件，采用霍尔闭环原理实现对直流、交流或脉冲电流进行电隔离测量，测量电流正比于被测电流，具有良好的准确度、线性度和稳定性，采用 UL94-V0 标准的绝缘外壳。

应用于变频调速，电池电源，直流电机驱动检测，焊机电源，伺服电机，不间断电源 UPS，逆变电源等各行业。

主要技术参数

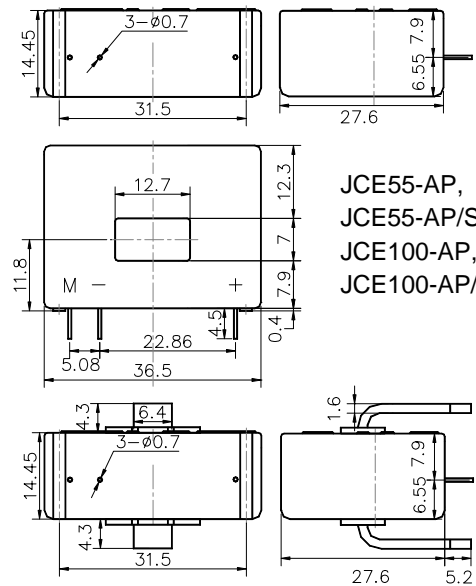
额定测量电流 I_{PN} :	50A	
测量范围 I_p :	0~±70 A	
额定测量输出 I_M :	50mA	
电源电压(±5%):	±12V~±15V	
转换比例 K_N :	1:1000	
电流消耗 I_C :	≤10(@±15 V)+ I_S mA (输出测量电流)	
精度 X:	—准确度 X_G (@ $V_{PN}, T_A=+25^\circ\text{C}$):	±0.7%
	—非线性度 ϵ_L (@ $V_{PN}, T_A=+25^\circ\text{C}$):	<0.15%
	—零点偏移电流 I_O :	≤±0.2mA(@+25°C)
	—零点温度偏移 I_{OT} :	≤±0.5mA(@-25°C~+85°C)
		≤±0.8mA(@-40°C~-25°C)
	—响应时间 t_r (@90% of V_p max):	≤1us
	—工作频率 f :	DC-200KHz
耐压 V_d :	一次侧回路对二次侧回路之间耐压:	2.5kV/50Hz/1min
工作温度 T_A :	-25°C~+85°C	
储存温度 T_S :	-40°C ~+90°C	
副边内阻 R_S :	80 Ω ($T_A=70^\circ\text{C}$)	
	85 Ω ($T_A=85^\circ\text{C}$)	
重量 m :	18g×(1±10%)	
标准:	EN50178:1997	



外形尺寸及接线图

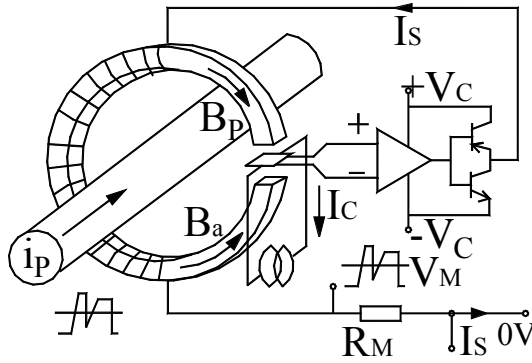
测量电阻 R_M :

With ±12V	$T_A=70^\circ\text{C}$	$T_A=85^\circ\text{C}$			
		Rmin	Rmax	Rmin	Rmax
@±50A		10 Ω	100 Ω	60 Ω	95 Ω
@±70A		10 Ω	50 Ω	60 Ω	60 Ω
With ±15V	$T_A=70^\circ\text{C}$	$T_A=85^\circ\text{C}$			
		Rmin	Rmax	Rmin	Rmax
@±50A		50 Ω	160 Ω	135 Ω	155 Ω
@±70A		50 Ω	90 Ω	135 Ω	135 Ω

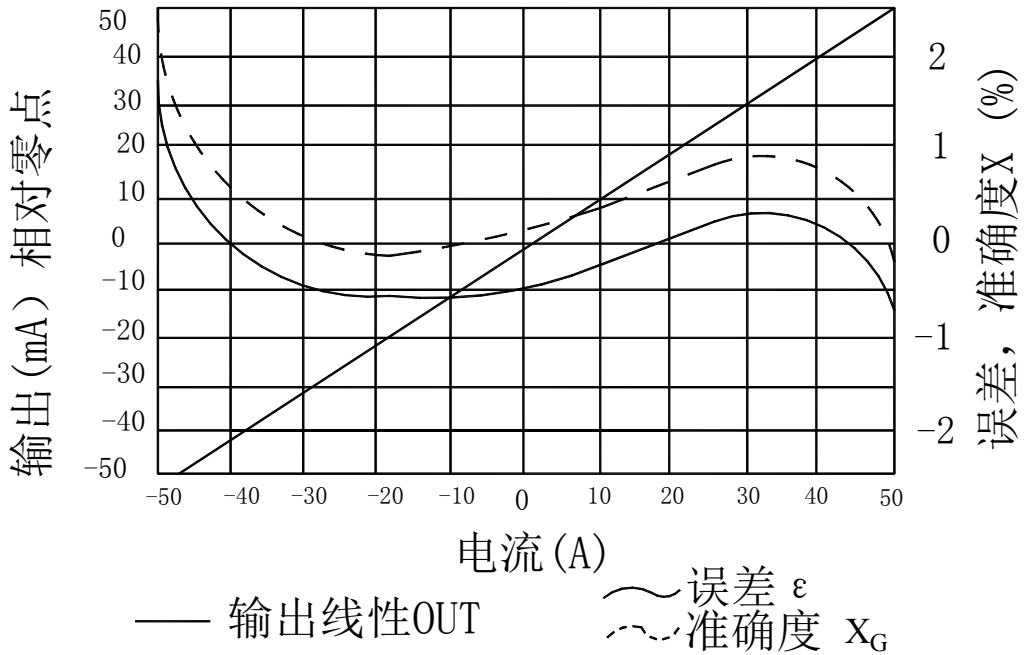




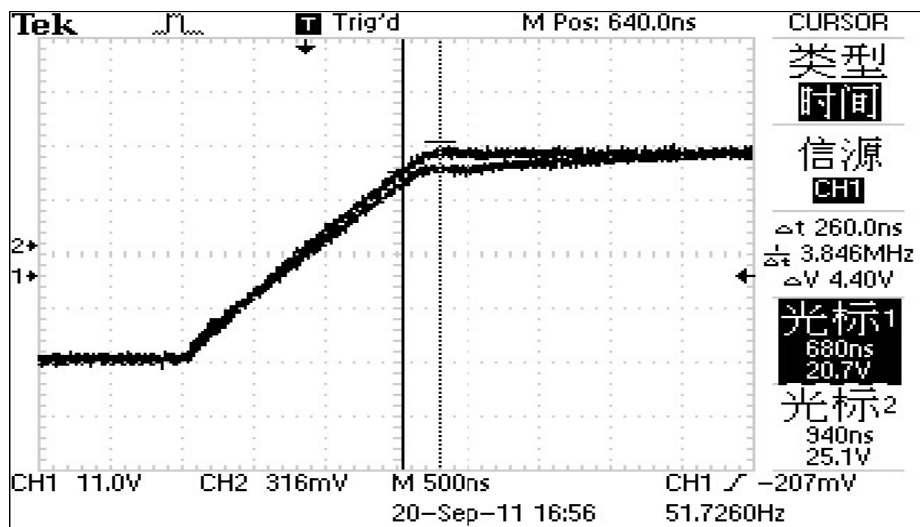
原理图 Schematic



电参数曲线图 Electrical Performances



响应时间测试图 t_r



结果分析：取输入波形（信源 CH1）上升时间的 90%与输出波形（信源 CH2）上升时间的 90%的时间差为响应时间，从上述图形可测得响应时间为:247nS。